

Deumavan beschermt de meest kwetsbare huid in de intieme zone

Een gezonde huid

- ✓ Vormt een barrière tegen mechanische belastingen, schadelijke invloeden en ziektekiemen
- ✓ Beschermt tegen uitdroging
- ✓ Beschikt over een speciaal netwerk van zenuwen die schade meldt
- ✓ Kan aangename of onaangename aanrakingen waarnemen

Deumavan[®]



De huid van de intieme zone

De huid van de penis, anus, labia minora en clitoris is zeer gevoelig. De talgklieren in dit weefsel produceren een vethoudende fysiologische beschermlaag (filmlaag op het weefsel).

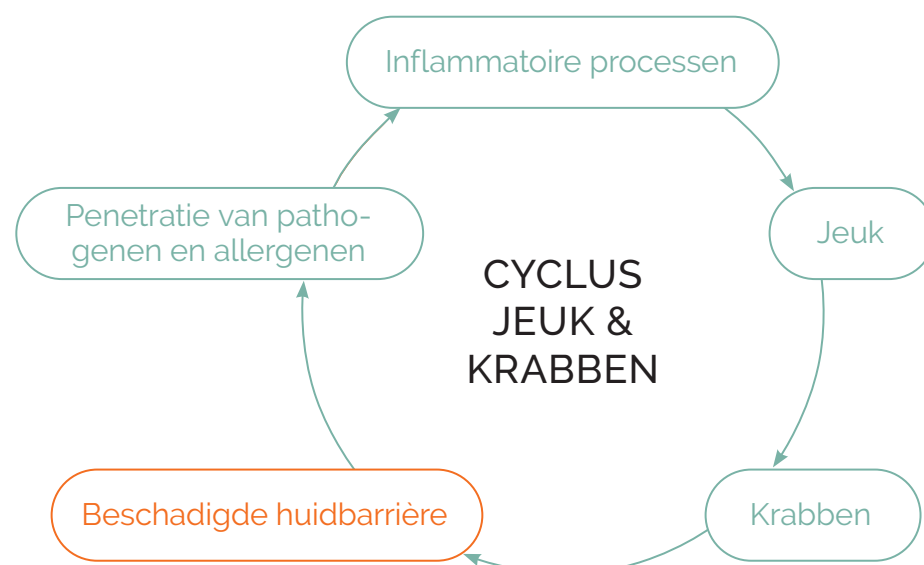
Deze beschermlaag houdt de huid glad en elastisch en geeft bescherming tegen mechanische beschadigingen, invloed van pathogene micro-organismen en vocht uit de vagina of urinebuis.

De fysiologische beschermfilm zorgt voor een gezonde huid van de intieme zone. Door verschillende invloeden kan de huid beschadigen of geïrriteerd raken, zoals:

- Menopauze
- Lichen sclerosus
- Droge, intensieve reiniging na het plassen
- Na radiotherapie of bij Diabetes
- Mechanische belasting
 - Ontharing van de schaamstreek
 - Intieme sierraden
 - Sporten (bijv. fietsen)
 - Geslachtsgemeenschap

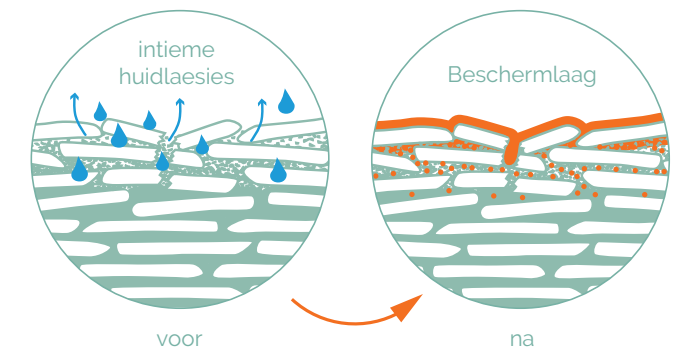
Een geïrriteerde, verwonde en droge huid in de intieme zone kan voor veel ongemakken zorgen zoals jeuk, branderigheid en pijn.

Belangrijker nog, deze huiddelen bieden een ideale leefomgeving voor ziektekiemen die een Candidiasis, S. Aureus of A-streptokokkeninfectie kunnen veroorzaken.



Deumavan beschermende zalf

De indifferente zalf bevat hoogwaardig gezuiverde paraffinen. De zalf bedekt de huid van de intieme zone en na toepassing blijft een fijne beschermlaag achter. Deze heeft dezelfde werking als de fysiologische vetfilm die geproduceerd wordt door de talgklieren.



- ✓ Verlicht branderigheid, jeuk en irritatie
- ✓ Beschermt de huid tegen urine of ontlasting, mechanische belasting en pathogenen
- ✓ De huid blijft soepel en glad
- ✓ Ondersteunt de natuurlijke talgklier productie

Deumavan wordt ingezet voor langdurige verzorging en preventie.

Deumavan kent geen bijwerkingen en bevat geen allergene stoffen zoals alcoholen, wolvetten, parfum of conserveermiddelen.

Dit maakt Deumavan zeer geschikt voor de allergevoeligste huidtypen en worden allergische en irriterende reacties vermeden.

Deumavan indicaties

- Lichen Sclerosus (in de periode dat geen corticosteroiden worden gebruikt)
- Chronische huidziektes zoals psoriasis en neurodermatitis
- Vaginale atrofie
- Huidirritatie of verwonding in de intieme zone
- Mechanische beschadiging
- Incontinentie

Deumavan waslotion

De enige waslotion die de huid weer terug vet en de fysiologie niet verstoort. Zeer geschikt voor patiënten die wassen met lauw warm water niet voldoende vinden.

Veel producten voor de verzorging van de intieme zone irriteren of drogen de huid uit omdat ze stoffen bevatten zoals parfum, parabenen, alcoholen, wolvetten of stoffen met een sterk ontvettend werking.

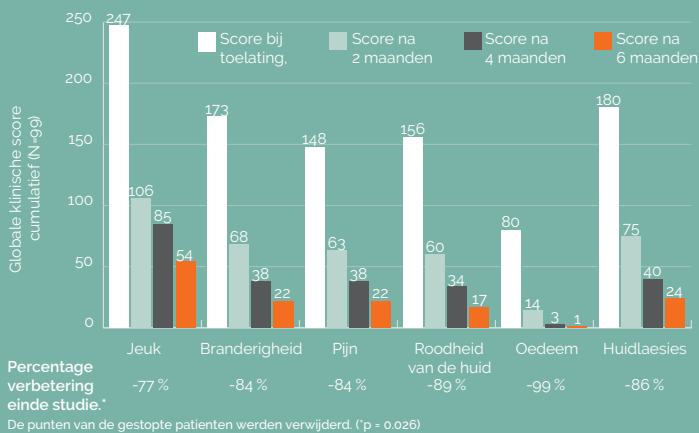
Deumavan is de enige waslotion voor het intieme gebied met een terugvettende werking.

Dit zorgt ervoor dat het natuurlijk afweermechanisme intact blijft en de huid niet (verder) uitdroogt.

Klinische effectiviteit

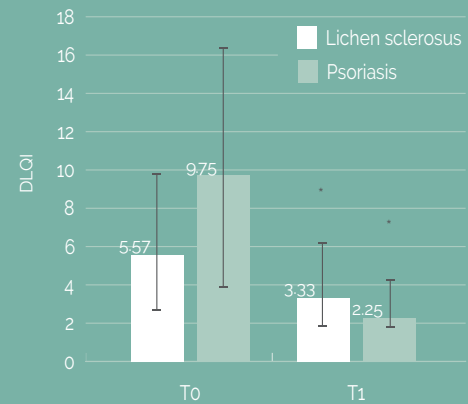
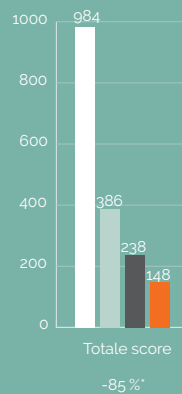
Significante reductie van symptomen in vrouwen en mannen⁴

Een observationeel onderzoek onder 80 vrouwen en mannen (21-85 jaar) met niet-infectieuze vulvitis, balanitis en/of anitis (van wie er 20 lichen sclerosus hadden, 6 psoriasis, 11 anitis en 14 menopauzale symptomen) onderzocht in hoeverre 6 maanden behandeling met Deumavan Beschermende Zalf Neutraal (tweemaal daags aangebracht) de symptomen kan verlichten.



Significante verbetering kwaliteit van leven⁵

Een ander observationeel onderzoek toonde de werkzaamheid van adjuvans één tot tweemaal daags aan toepassing van Deumavan Beschermende Zalf Neutraal voor symptoomvermindering bij patiënten met lichen sclerosus (n = 26), genitale psoriasis (n = 6), vulvodinia (n = 16) en condylomata acuminata (n = 52).² De Dermatologie De Life Quality Index (DLQI) werd geregistreerd voor 21 van de Lichen Sclerosus en 6 Psoriasis patiënten. De DLQI voor Lichen Sclerosus patiënten verbeterde significant met 40,2% op T1 (na een gemiddeld 60 dagen), terwijl de DLQI voor de psoriasispatiënten aanzienlijk verbeterde met zo maar liefst 76,9% na gemiddeld 51 dagen (p < 0,01)



Scan de QR en vraag aan:

- ✓ Monsters Deumavan zalf en waslotion
- ✓ Een set patiëntfolders

'De anogenitale streek is het huidgebied met de grootste populatie aan micro-organismen. Een intacte huid in de schaamstreek biedt dan ook de beste bescherming tegen infecties en ontstekingsverschijnselen.'

Prof. Dr. Eiko E. Petersen

Referenties

- Petersen, Eiko E. (2011): Infektionen in Gynäkologie und Geburtshilfe. Lehrbuch und Atlas. 5. überarbeitete Auflage. Thieme, Stuttgart.
- Petersen Eiko E. Lichen Sclerosus in Women Dtsch Arztebl Int. 2011 Oct;108(41):694; author reply 695
- Bauer, A. et al. (2004): Vulvabeschwerden und Hautpflege. Empfehlungen zur Behandlung und Pflege. Der Frauenarzt, Vol. 45, Nr. 11
- Bohbot J-M and Druckmann R. Nicht infektiöse Vulvitis, Anitis und Balanitis. Wirksamkeit und Verträglichkeit einer neuen Salbe im Test. Leading Opinions Medizin für die Frau 2016
- Clarence de Belilovsky & Jean-Marc Bohbot | (2020) Effects of a topical ointment on responses to treatments used for common genital diseases and on quality of life. Cogent Medicine, 7 : 1, 1795964.

Deumavan intiemi zalf:
 Medisch hulpmiddel
 CE 0481

Memidis Pharma Benelux
 Kerkenbos 1077-R
 6546 BB Nijmegen
 Nederland
 tel. +31 (0)24 64 55 411
 info@memidis.nl



**Memidis
 Pharma**
 Wo-men's Health